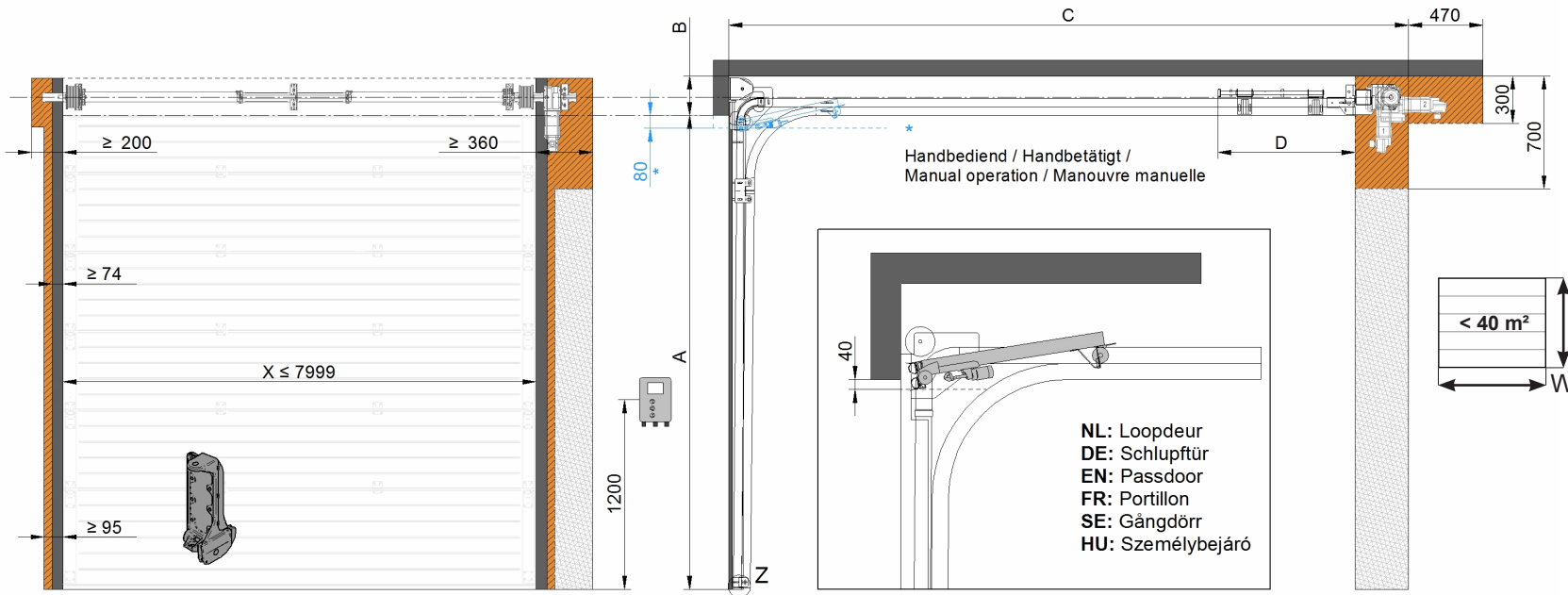
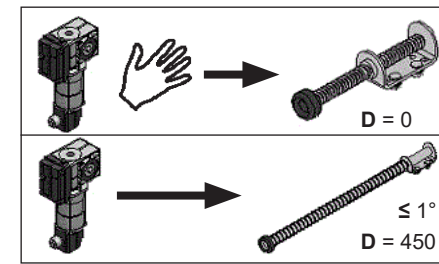
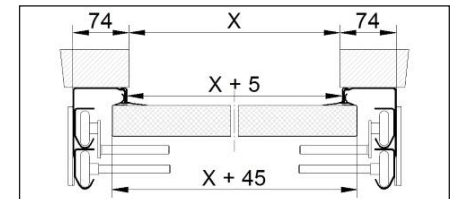
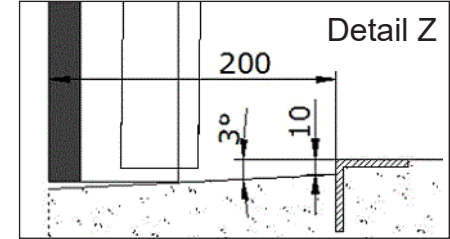


Hardware LS 250 / LS 250 FTR 1-35°

0617



Paneeldikte: 40-80mm



A	Kabeltrommel			P
		As		
mm		mm	Inch	kg
≤ 3360	3102	Ø 121,6	1	≤ 295
≤ 5500	3103	Ø 152,4	1	≤ 300
≤ 9750	3104	Ø 228,6	1	≤ 500
≤ 9750	3105*	Ø 228,6	1¼	≤ 500

C	Inbouwdiepte	= A + 980 + D + Paneeldikte
B	Bovenruimte	= ≥ 250 mm
P	Gewicht deurblad	= ≤ 500 kg
X	Dagmaatbreedte	
A	Dagmaathoogte	

- Vrije ruimte voor ketting
- Benodigd montagevlak
- Vrije ruimte voor motor/ kabelbreuk beveiliging/ waterkering

* 1¼ inch as deur oppervlak ≥ 28 m²

Dagmaatbreedte: ≤ 7999mm (≥ 4500mm met extra plafond montage)
 Loopdeur bij dagmaatbreedte: ≥ 5001mm in het midden / max. 5999mm
 Massieve as vanaf dagmaatbreedte: ≥ 4501mm

