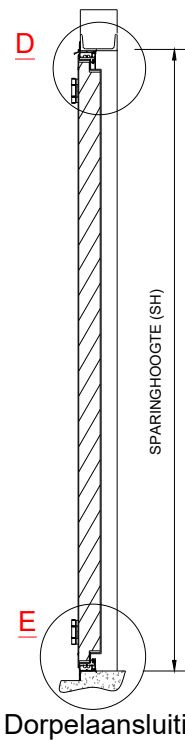
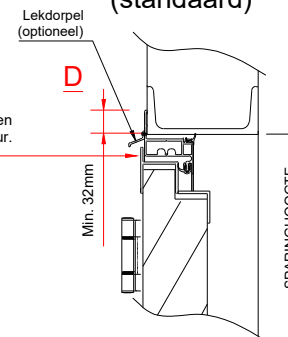


A-A  
Bovenaansluiting



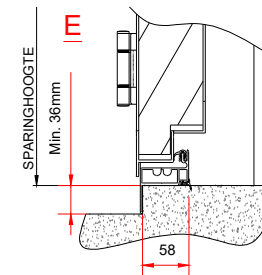
E  
Dorpelaansluiting

Bovenaansluiting  
(standaard)

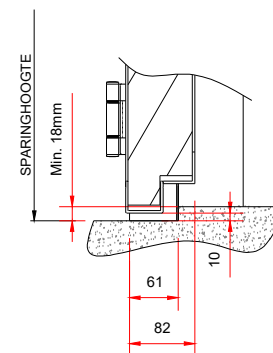


Lekdorpel v.d gevel mag niet onder de dag uitkomen i.v.m de opdeklens van de loopdeur.

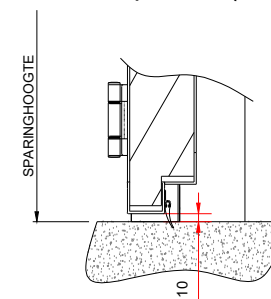
Dorpelaansluiting  
Optie 1 (standaard dorpel)



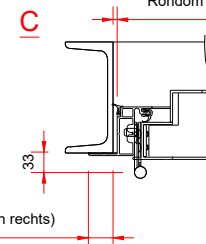
Dorpelaansluiting  
Optie 2A (excl. dorpel)



Dorpelaansluiting  
Optie 2B (excl. dorpel)

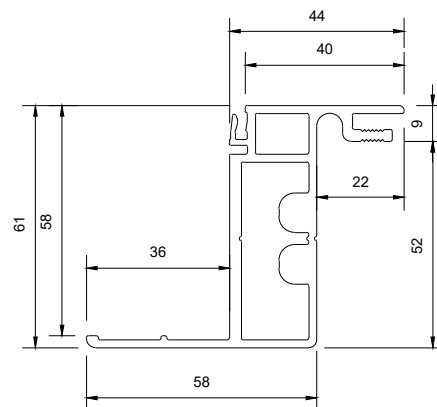


Rondom 5mm speling t.o.v de springmaat



**INBOUWBLAD AVA-80 LOOPDEUR**

Maatcodering/Type	AVA-80	AVA-80
	Incl. dorpel (optie 1)	Excl. dorpel (optie 2A&B)
Produktiebreedte (PB)	SB - 10 mm	SB - 10 mm
Produktiehoogte (PH)	SH - 10 mm	SH - 10 mm
Vrije doorloopbreedte	PB - 88 mm	PB - 88 mm
Vrije doorloophoogte	PH - 88 mm	PH - 44 mm
Deurgewicht p/m <sup>2</sup>	17 Kg.	17 Kg.



**Attentiepunt:**

De loopdeur dient gemonteerd te worden aan een stabiele constructie van steen, staal of hout. Indien de montage bijvoorbeeld geschiedt in/aan een sandwichpaneel, adviseren wij een stevige dagkantafwerking van minimaal 3mm dik zetwerk.