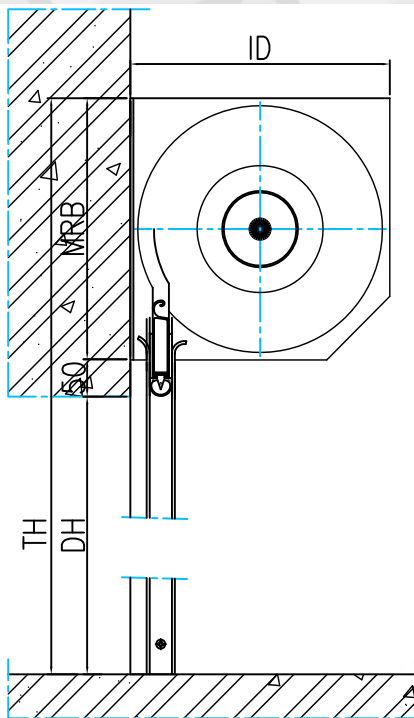



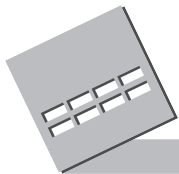
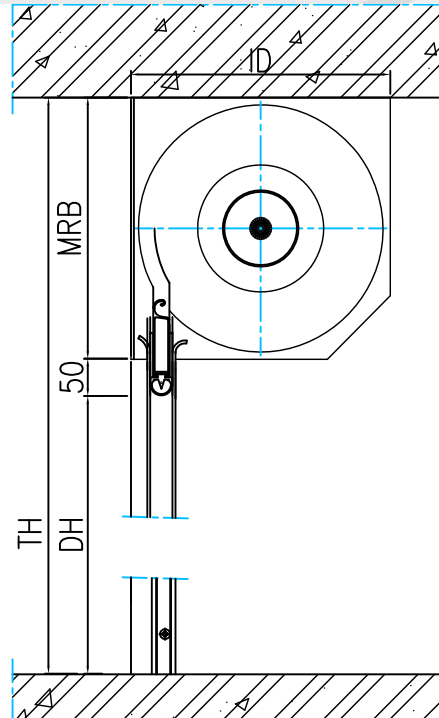


Het beveiligings rolhek combineert afscherming tegen ongewenste doorgang met maximaal zicht. Stalen oprolbaar hekwerk, opgebouwd uit rechte ronde buizen onderling verbonden met solide, scharnierende verbindingsschakels zorgen voor afsluiting en bescherming met uitstekend doorzicht en ventilatie. Bij montage aan de binnenzijde van de gevel wordt het rolhek een risicoklasse hoger ingeschaald. Door eenvoudige vormgeving is de RH-96/108/108R geschikt voor toepassing in winkelalages, entreepartijen, (publieks-) doorgangen en nog veel meer.

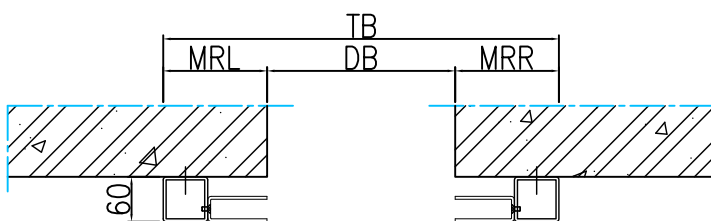
FUNCTIONALITEIT	: Een stalen inbraakvertragend en toegangregulerend rolhek met 80% doorzicht. Door opengewerkte structuur ook geschikt bij ventilatiebehoefte.
TOEPASBAARHEID	: Afsluiting van wand- en gevelopeningen. Uitermate geschikt voor toepassing als winkelafsluiting en entrees.
UITERLIJKE KENMERKEN	: Oprolbaar hekwerk, opgebouwd uit rechte ronde buizen onderling verbonden met solide, scharnierende verbindingsschakels. Leverbaar in staal.
KLEUR AFWERKING	: Rolhek in sendzimir verzinkt staal. Zijgeleiding in sendzimir verzinkt staal. Optioneel RAL kleur coating mogelijk.
KWALITEIT	: Duurzaamheid, levenscyclus en bedrijfszekerheid zijn bepaald door kwalitatieve uitgangspunten bij ontwerp, keuze van materialen, constructie en montage techniek.
BEDIENING	: Standaard geleverd met een eenvoudige schakelaar met op- en neer aanduiding. optioneel vele bedieningsmogelijkheden met diverse schakeltechnieken tevens ook draadloos mogelijk.
AANDRIJVING	: Elektrische aandrijving 230/400 volt . Motortype afhankelijk van maatvoering, gewicht en toepassing. Stalen aandrijfjas met kogellagers en afrolbeveiliging.
AFMETINGEN	: Maximale hoogte afhankelijk van situatie en uitvoering. Afstand tussen de schakels h.o.h. 450 mm. Afstand tussen de buizen h.o.h. 96/108 mm.
VEILIGHEID	: Onze rolhek systemen voldoen aan de geldende regelgeving voor doorgangen volgens Arbo A1-14.
GEWICHT	: Totale gewicht 9,2 Kg/m ²



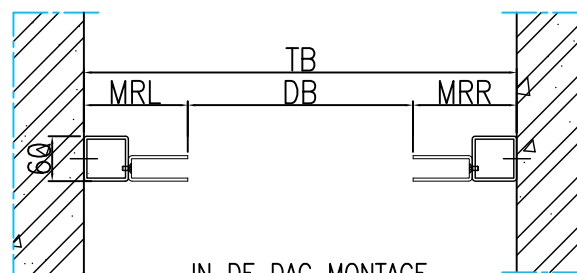
OP DE DAG MONTAGE



IN DE DAG MONTAGE



OP DE DAG MONTAGE



IN DE DAG MONTAGE

Kenmerken

- Toepasbaar in vrijwel elke situatie
- Biedt optimaal doorzicht van 80% en ventilatie
- Snell en eenvoudige montage
- Inbraakwerend weerstandklasse 3

Versie: Juni 2013

schuifdeuren - overheaddeuren - loopdeuren - draaideurstellen - snelloopdeuren
brandwerende deuren - windbreekgaasdeuren - garagedeuren - puien - strokengordijnen