

**damm**

DEUREN & GEVELTECHNIEK

*Snelroldeuren*

*damm werkt. →*

damm

## Damm Deuren b.v.

Ooit begonnen met het produceren van deuren voor in de akkerbouw, omvat het assortiment tegenwoordig vele soorten deuren waarbij wij ons richten op vrijwel alle sectoren. Zo leveren wij industriële schuifdeuren voor vliegvelden tot bedrijfsdeuren voor logistieke centra. Tevens zijn wij gespecialiseerd in garagedeuren en loopdeuren voor de particuliere sector in zowel renovatie- en nieuwbouw toepassing.

In 2006 werd het huidige pand, gelegen aan de Titaniumweg 4 te Emmeloord. Mede door onze vele innovaties heeft Damm Deuren een gezonde groei doorgemaakt in de afgelopen jaren.

Momenteel beschikken wij over een productiehal van 8.000m<sup>2</sup> vloeroppervlak waar de productie van o.a. schuifdeuren, snelloopdeuren, gevelelementen, brandwerende deuren en dergelijke wordt gedaan.





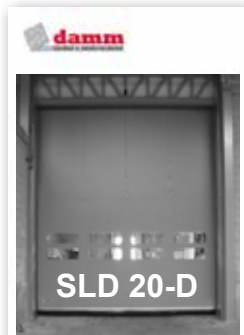
## Type SLD serie

Damm snelloopdeuren zijn gemaakt van speciaal ontwikkelde hoogwaardige materialen waardoor wij u een gegarandeerde kwaliteit kunnen leveren.

De Damm Deuren SLD-serie is geschikt voor toepassing in opslaghallen, kassenbouw, Food industrie, kortom overal waar tochtwering een rol speelt.

Door de vele opties kunnen onze deuren op maat worden gemaakt volgens de wensen van de klant en de eisen van nu.

## Assortiment snelroldeuren



## In deze brochure

- SLD 20-D
- SLD 20-DFI
- SLD 20-DC
- SLD 20-DFP
- SLD 20-DE
- SLD 20-DF1
- SLD 20-DF2

## Kenmerken

- Energiebesparend, tochtwerend
- Reduceerd uw operationele kosten
- Duurzaamheid
- In vele kleuren leverbaar
- Hoogwaardige afwerking
- Onderhoudsvriendelijk
- Toepasbaar in diverse sectoren
- Zeer kleine inbouwruimte nodig
- Modulair systeem
- Diverse accessoires mogelijk
- Zelfdragende deurconstructie
- Voor binnen & buitentoepassing

## Technische specificaties: Type damm SLD 20-D

Doek	:	1.300 gram per m2.
Kleur	:	In een standaard kleur.
Raamstrook	:	Standaard doek wordt meestal wel met vensters geleverd, 500 hoog vanaf 1.400mm. <b>Optineel zijn andere venstervormen mogelijk.</b>
Beveiliging	:	Deur is voorzien van anti crashsysteem. Zelfherstellend bij normaal gebruik Fotocelbeveiliging in de stijlen.
Frame	:	Geheel in kleur of verzinkt uitgevoerd.
Inclusief	:	Beschermkap over de motor en rol.
Bediening	:	Standaard met drukknoppen.
Montage	:	Standaard in staal of kunststof uitgevoerde schakelkast (montagezijde aan de motorzijde naast de deur).
Motor	:	0,75 of 1,5 Kw Voeding : <b>230 Volt</b> of <b>400 Volt</b> (>12m <sup>2</sup> is 400 Volt).

### Kleurmogelijkheden normaal doek:

RAL 5012 (blauw)  
RAL 5002 (blauw)  
RAL 3002 (rood)  
RAL 2004 (oranje)  
RAL 1003 (geel)  
RAL 9010 (wit)  
RAL 6026 (groen)  
RAL 7035 (grijs)  
RAL 7037 (grijs)  
RAL 7042 (grijs)  
RAL 9006 (zilver)  
RAL 1015 (beige)

### Standaard uitvoering frame:

Het frame kan standaard worden uitgevoerd in Verzinkt, Ral 9010, Ral 3000, Ral 5010, Ral 6005 of Ral 7037.

### Motorkap:

De motorkap wordt standaard uitgevoerd in zwart Ral 9005, wit is mogelijk bij een frame in Ral 9010.



## Technische specificaties: Type damm SLD 20-DFI

- uitgevoerd in RVS 304.
- voldoet volledig aan alle strenge eisen van de levensmiddelenindustrie.
- zelfherstellende snelroldeur.
- RVS stijlen van 90 mm.
- afdekkappen over rol en motor zijn uitgevoerd in RVS 304 of RVS 316.

### Optioneel:

- leverbaar met een geïsoleerd doek voor hogere temperatuur verschillen.



## Technische specificaties: Type damm SLD 20-DC

- supersnelle deur & energiebesparend.
- speciaal ontwikkeld voor cleanroom toepassingen.
- geheel uitgevoerd in RVS 304.
- motor volledig weggewerkt in de deur.
- afdekkappen over rol en motor zijn uitgevoerd in RVS 304.

### Optioneel:

- is het antistatische doek van 1.700 gram/m<sup>2</sup>, FDA gecertificeerd. dit doek is leverbaar in blauw of wit en kan optioneel worden voorzien van een zichtsectie.



## Technische specificaties: Type damm SLD 20-DFP

- energiebesparend.
- perfecte afsluiting.
- stijlen uitgevoerd in HMPE kunststof.
- gemakkelijk schoon te houden.
- **Geen** afdekkap over de rol.

### Optioneel:

- leverbaar met een geïsoleerd doek voor hogere temperatuur verschillen.



## Technische specificaties: Type damm SLD 20-DE

- energiebesparend.
- perfecte afsluiting.
- lichte verzinkte stijlen van 90 mm.
- motor volledig weggewerkt in de deur.

### Optioneel:

- leverbaar met een geïsoleerd doek voor hogere temperatuur verschillen.
- afdekkap over rol en motor.





## Technische specificaties: Type damm SLD 20-DF1

- geïsoleerde doek van 30 mm dik.
- verwarming in de zijgeleiders en motor.
- standaard uitvoering in gegalvansieerd staal.
- stijlen slechts 125 mm breed.
- energiezuinige deur (voorkomt sneeuwvorming in de vriescel).
- openingssnelheid is 1,8 m/sec.

### Optioneel:

- leverbaar in gecoat staal of in RvS en diverse accessoires.



## Technische specificaties: Type damm SLD 20-DF2

- dubbel doek van 1300 gram/m<sup>2</sup> (leverbaar in 12 standaard kleuren).
- hete lucht verwarming tussen de twee doeken.
- verwarming in de zijgeleiders en motor.
- opent met 1,8 m/sec. en weerstaat windsnelheden tot 70 km/u.
- standaard uitvoering in gegalvansieerd staal.

### Optioneel:


- leverbaar in gecoat staal of in RvS en diverse accessoires.



## Storingen

Bij storing, (spoed)reparatie of onderhoud staan wij 24 uur per dag 7 dagen per week klaar.

Bel voor storingen: 0800 - 8038





## Reparatie & onderhoud

### Reparatie en onderhoud

De betrouwbaarheid en levensduur van uw schuif-, rol-, brand- of overheaddeuren wordt mede beïnvloed door het onderhoud.

**Heeft u een storing? Bel nu onze storingslijn: 0800 – 8038**

Goed onderhoud van de deuren is onontbeerlijk om deze probleemloos te laten functioneren.

In de praktijk blijkt vaak dat op de deuren pas onderhoud wordt gedaan nadat er al schade, problemen of storingen of zelfs persoonlijke ongelukken zijn ontstaan.

Het is niet voor niets dat de arbeidsinspectie hamert op het feit dat overheaddeuren minimaal één keer per jaar onderhouden moeten worden of zoveel vaker als de gebruiksomstandigheden dat noodzakelijk maken.

Damm Deuren heeft eigen onderhoudsteams die door heel Nederland alle type deuren kunnen onderhouden en repareren.

Bij aankoop van een nieuwe overheaddeur of brandwerende deur biedt Damm Deuren u de mogelijkheid om een onderhoudscontract af te sluiten. Wij kunnen dan direct uw eerder aangeschafte deuren ook door ons laten onderhouden.

Damm Deuren onderhoudt alle deurtypes en merken. Naast overheaddeuren geleverd door collega aanbieders kunnen wij ook alle type brandwerende deuren onderhouden en waar nodig repareren.

Informeer naar de mogelijkheden bij onze onderhoudsafdeling.

**24/7**

**Blijvende  
kwaliteit**

## Made in Emmeloord.

De polder is de bakermat van Damm, in 25 jaar gegroeid tot één van de toonaangevende fabrikanten van deuren en geveltechniek.

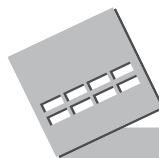
De productie vindt plaats in onze moderne fabriek in Emmeloord. Bij grote projecten wordt bovendien veel op locatie geproduceerd.

Uiteraard voldoet Damm aan de hoogste Europese normen op het gebied van kwaliteit, arbo en milieu.

## Damm

Vindt u in deze brochure niet de deur die u nodig heeft? Damm levert maatwerk.

Bel of mail voor een vrijblijvende afspraak of vraag meteen een offerte aan!



**damm**  
DEUREN & GEVELTECHNIEK

Postbus 181

8300 AD Emmeloord

t. 0527 201 777

f. 0527 201 747

e. [info@dammdeuren.nl](mailto:info@dammdeuren.nl)

w. [www.dammdeuren.nl](http://www.dammdeuren.nl)